



93^a
REUNIÃO DO
FÓRUM PAULISTA
DE SECRETÁRIOS E
DIRIGENTES PÚBLICOS
DE MOBILIDADE URBANA

Fórum Paulista de Secretários
e Dirigentes Públicos de Mobilidade Urbana

URBES
TRÂNSITO E TRANSPORTES

Secretaria de
Mobilidade

 Prefeitura de
SOROCABA
CIDADE HUMANIZADA E INOVADORA

5 DE INOVAÇÃO
NA MOBILIDADE **CBRTS**
SOROCABA

MOBILIDADE URBANA

MINISTÉRIO DAS
CIDADES



NOVO **PAC**
DESENVOLVIMENTO E SUSTENTABILIDADE

R\$

6,05
bilhões

Seleção 2025

- 29 propostas

R\$

5,03
bilhões

Setor Público

R\$

1,02
bilhão

Setor Privado

NOVO
DESENVOLVIMENTO E SUSTENTABILIDADE



NOVO **PAC**
DESENVOLVIMENTO E SUSTENTABILIDADE

R\$

3,74
bilhões

Seleção 2025

• 86 propostas

R\$

1,27
bilhão

Setor Público

R\$

2,47
bilhões

Setor Privado

NOVO **PAC**

DESENVOLVIMENTO E SUSTENTABILIDADE

REFROTA - SETOR PRIVADO



128 empresas
4.306 ônibus

R\$ 3,61 bilhões
127 cidades



18 empresas
781 ônibus

R\$ 687 milhões
18 cidades

Arujá, Franco da Rocha, Osasco, Bragança Paulista, Guarulhos, Santo André, Caieiras, Itaquaquecetuba, São Bernardo do Campo, Diadema, Itapeverica da Serra, São Caetano do Sul, Embu das Artes, Mairiporã, São Paulo, Marília, Mauá e Taboão da Serra



PRÊMIO BICICLETA BRASIL

MINISTÉRIO DAS
CIDADES



18 premiados

Em 2024

72 premiados

Em 2025

1^o

Segurança Viária


Mobilidade em Transformação
"Boulevard Beira Rio"

OSC Cidade Ativa e Prefeitura de Resende/SP

500 inscrições

94 Estado de São Paulo





PARTICIPE DA **PESQUISA NACIONAL DE MOBILIDADE URBANA 2025**

O PRAZO PARA PREENCHIMENTO

VAI ATÉ 18 DE AGOSTO

ENCERRADO

MINISTÉRIO DAS
CIDADES

GOVERNO FEDERAL
BRASIL
UNIÃO E RECONSTRUÇÃO

Pesquisa Nacional PEMOB 2025

122 municípios > 250 mil hab.

70 respondentes

 Em 2024

20 respondentes

 Estado São Paulo

81 respondentes

 Em 2025

22 respondentes

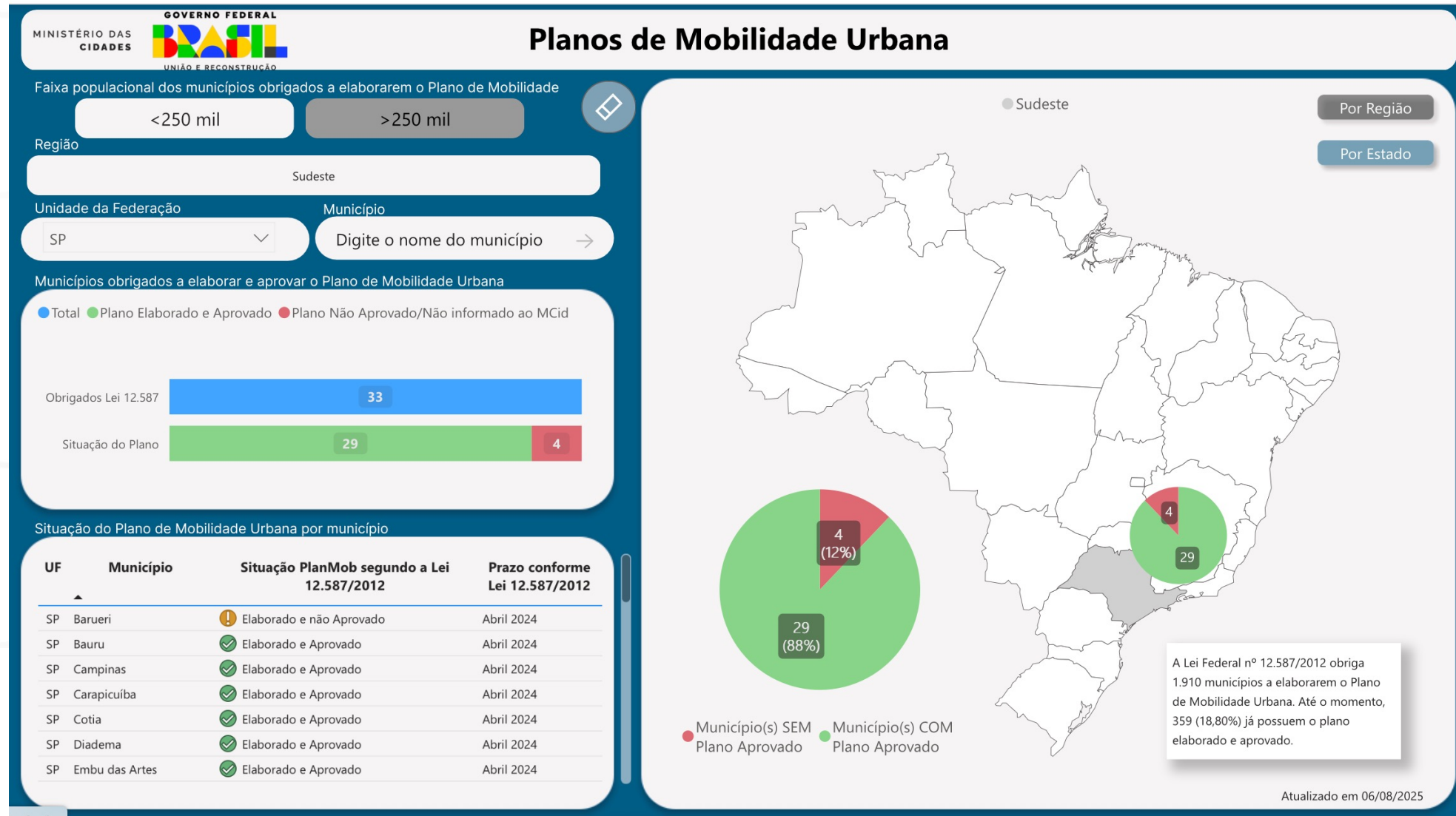
 Estado São Paulo

MINISTÉRIO DAS
CIDADES

GOVERNO DO
BRASIL
DO LADO DO POVO BRASILEIRO


Plano de Mobilidade - PlanMOB

> 250 mil hab.



Plano de Mobilidade - PlanMOB

< 250 mil hab.





Estudo Nacional de Mobilidade Urbana


AGOSTO 2025

MINISTÉRIO DAS
CIDADES



DO LADO DO POVO BRASILEIRO

ENMU - Andamento do Projeto e Relatórios Previstos



Diagnósticos
Levantamento de Planos de Invest.
Benchmark Internacional
Benchmark Nacional

Redes Planejadas
Projeção de Demanda
Reuniões Institucionais
Redes Estruturais Necessárias

Relatórios de Projetos Propostos
Fichas de Projetos
Primeiro Banco Nacional de
Projetos de TPC MAC

Visão de Futuro
Fontes Alternativas de Recursos
Financiamento e Garantias
Governança Metropolitana
Responsabilidades e
Contrapartidas
Priorização de Projetos
Análise de Mercado
Cadeias Produtivas
Avaliação e Monitoramento da
Estratégia Nacional

**SIG da Rede Estrutural
Existente**
**SIG da Rede Estrutural
Necessária**
SIG do Banco de Projetos
SIG da Estratégia
Disponibilização do Ambiente
de Produção e Treinamento

Previsões das Próximas Entregas



Diagnóstico das 21 RMs



Rede Estrutural Necessária



Banco de Projetos de TPC MAC

OUTUBRO/25



Insumos da Estratégia Nacional

JANEIRO/26




SIG

MARÇO/26



Resultados do Estudo em Números

 **400 Projetos** mapeados de TPC na fase de Diagnóstico

 **194 Projetos** propostos de TPC MAC para a Rede Brasil 2054 nas 21 RMs

 **2,4 MIL** KM adicionais de TPC MAC
→ 120% de crescimento
da rede existente

- **400 KM** ➤ Metrô e trem
- **1.900 KM** ➤ BRT, VLT e Monotrilho
- **100 KM** ➤ Corredor Central

 **16 MILHÕES**



Passageiros adicionais em TPC-MAC
por dia útil → 100% de crescimento
em relação ao cenário atual.

MINISTÉRIO DAS
CIDADES

**MINISTÉRIO DAS
CIDADES**

GOVERNO DO



DO LADO DO POVO BRASILEIRO

GOV.BR/CIDADES

